

MACCHINA / MACHINE

Capacità / Capacity
64 teglie GN 2/1 / 64 trays GN 2/1

Finitura / Finish
acciaio inox / stainless steel

Passo teglie / Trays pitch
35 mm

Capacità / Capacity
1240 lt

Porta reversibile / Reversible door
di serie / standard

Dimensioni macchina /
 Machine dimensions
L / W 1440
P / D 862
H / H 2030

Dimensioni imballo /
 Packaging dimensions
L / W 1570
P / D 1040
H / H 2160

Peso Macchina /
 Machine Weight
275 kg

Peso con Imballo /
 Weight with Packaging
300 kg

Voltaggio / Voltage
220-240 V / 1 / 50Hz






Gas refrigerante / Refrigerant gas
R134a



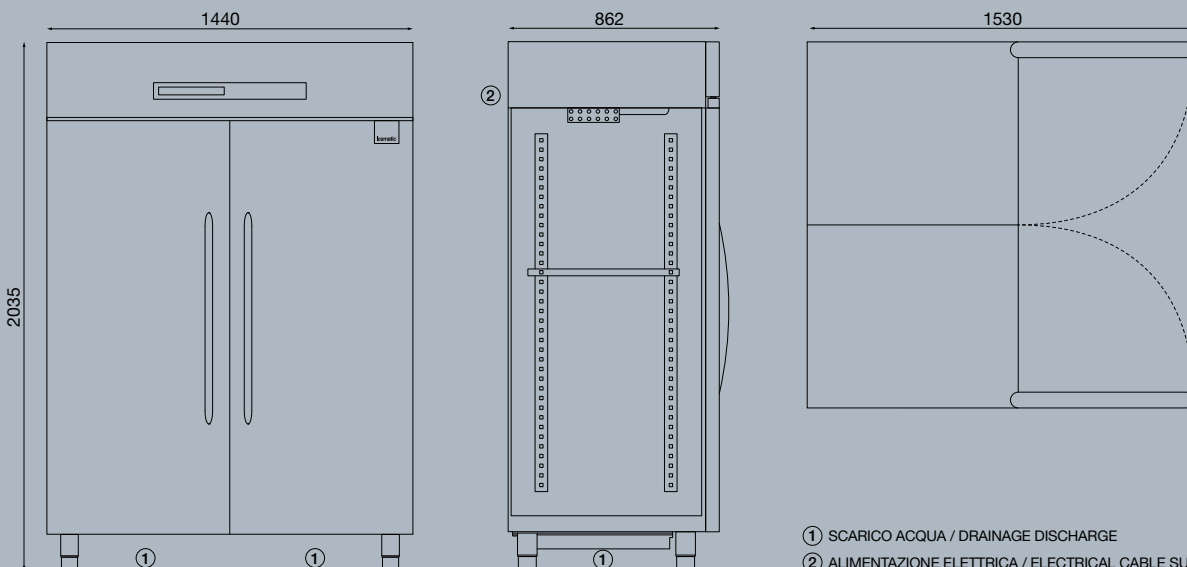
DATI TECNICI / TECHNICAL DATA

MODELLO / MODEL	RAFFREDDAMENTO / COOLING	POTENZA FRIGORIFERA / COOLING POWER -10°C/+ 45°C	POTENZA ASSORBITA / ABSORBED POWER	FUSE / FUSE	TEMPERATURA ESERCIZIO °C / WORKING TEMPERATURE °C	SBRINAMENTI / DEFROSTING
AR140 NTV	ARIA / AIR	817W	600W	10A	-2°C > +8°C	Manuale / Manual

ACCESSORI - OPTIONAL

PORTA A VETRO GLASS DOOR	USB	KIT RUOTE CASTORS	KIT N° 5 GRIGLIE GN 2/1 KIT N° 5 GRID	KIT N° 5 COPPIE GUIDE GN 2/1 KIT N° 5 COUPLES GUIDE	KIT N° 5 COPPIE GUIDE EN 600x400 KIT N° 5 COUPLES GUIDE	KIT PASTICCERIA (10mm) PASTRY TRAYS (10mm)
						

DISEGNO TECNICO / TECHNICAL DRAWING



- ① SCARICO ACQUA / DRAINAGE DISCHARGE
- ② ALIMENTAZIONE ELETTRICA / ELECTRICAL CABLE SUPPLY

MACCHINA / MACHINE

Capacità / Capacity
64 teglie GN 2/1 / 64 trays GN 2/1

Finitura / Finish
acciaio inox / stainless steel

Passo teglie / Trays pitch
35 mm

Capacità / Capacity
1420 lt

Porta reversibile / Reversible door
di serie / standard

Dimensioni macchina /
 Machine dimensions
L / W 1440
P / D 862
H / H 2030

Dimensioni imballo /
 Packaging dimensions
L / W 1570
P / D 1040
H / H 2160

Peso Macchina /
 Machine Weight
275 kg

Peso con Imballo /
 Weight with Packaging
313 kg

Voltaggio / Voltage
220-240 V / 1 / 50Hz


Gas refrigerante / Refrigerant gas
R404a



DATI TECNICI / TECHNICAL DATA

MODELLO / MODEL	RAFFREDDAMENTO / COOLING	POTENZA FRIGORIFERA / COOLING POWER -10°C/+ 45°C	POTENZA ASSORBITA / ABSORBED POWER	FUSE / FUZE	TEMPERATURA ESERCIZIO °C / WORKING TEMPERATURE °C	SBRINAMENTI / DEFROSTING
AR140 LTV	ARIA / AIR	2262W	1550W	10A	-10°C > -24°C	Automatico / Automatic

ACCESSORI / OPTIONAL

PORTA A VETRO GLASS DOOR	USB	KIT RUOTE CASTORS	KIT N° 5 GRIGLIE GN 2/1 KIT N° 5 GRID	KIT N° 5 COPPIE GUIDE GN 2/1 KIT N° 5 COUPLES GUIDE	KIT N° 5 COPPIE GUIDE EN 600x400 KIT N° 5 COUPLES GUIDE	KIT PASTICCERIA (10mm) PASTRY TRAYS (10mm)
						

DISEGNO TECNICO / TECHNICAL DRAWING

